
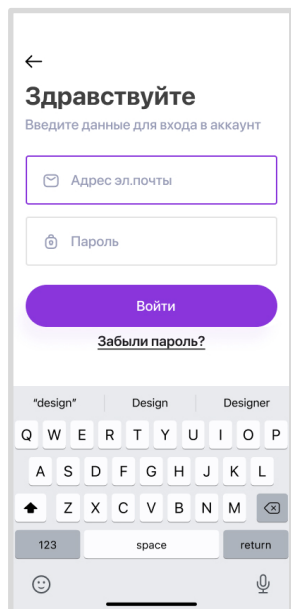


Приложение Psyclass: инструкция для пользователя.

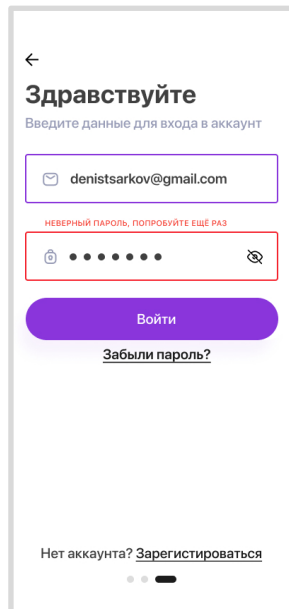
1. Вход в систему.



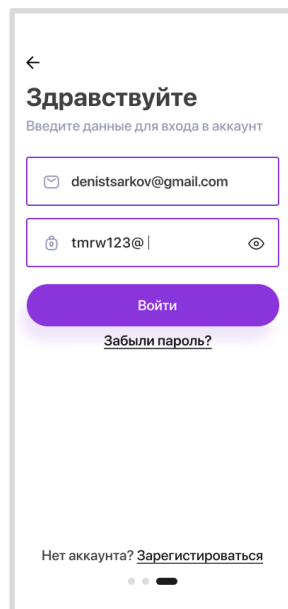
Шаг 1: Тап на кнопку "Войти"



Шаг 2: Ввод адреса эл.почты и пароля

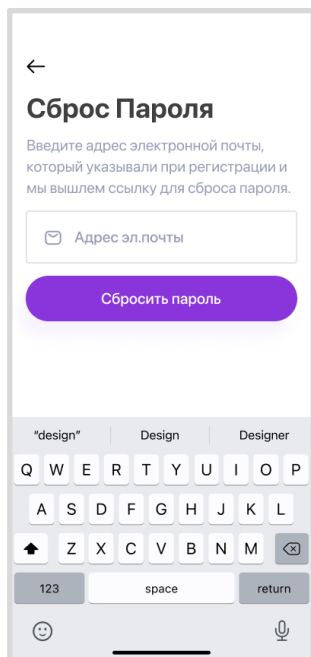


Шаг 3: Тап на кнопку "Войти"

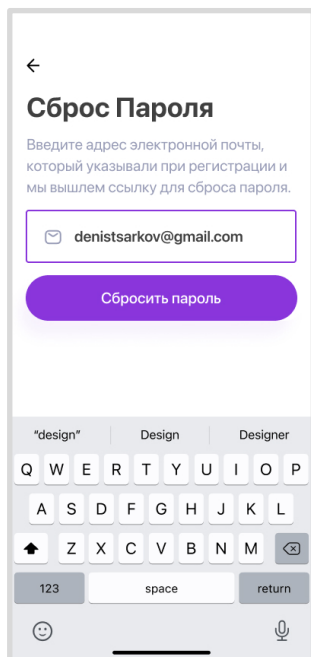


Шаг 4: Если пароль не верный пользователь увидит ошибку

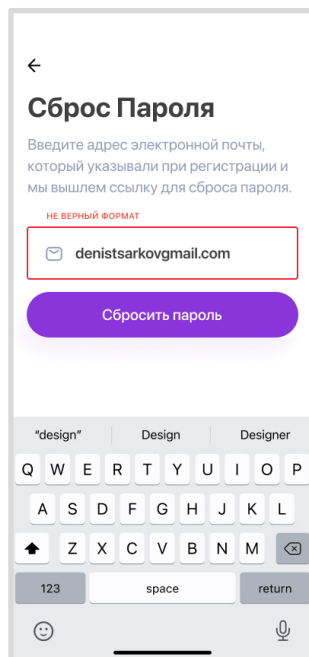
2. Восстановление пароля.



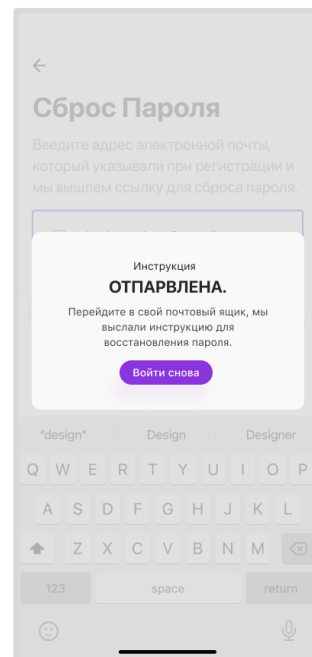
Шаг 1: Тап на поле ввода Email.



Шаг 2: Ввод адреса эл.почты.

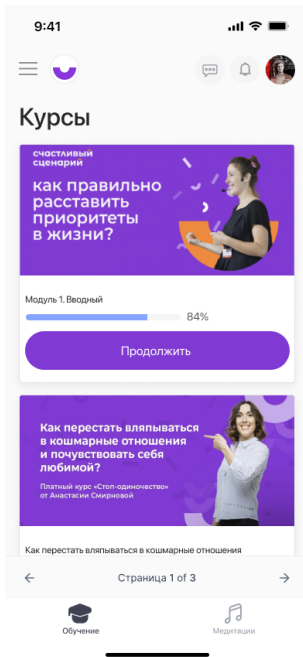


Шаг 3: Если почта введена некорректно или такой почты нет, пользователь увидит ошибку.

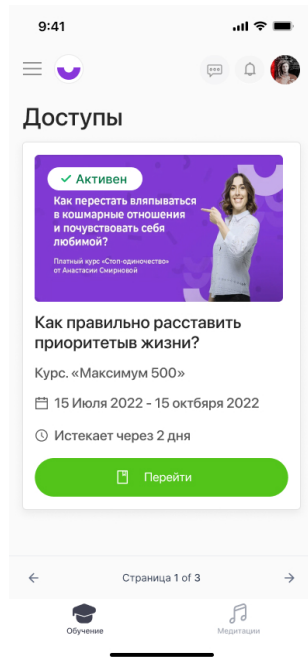


Шаг 4: Ссылка с инструкцией отправлена пользователю, можно попробовать снова.

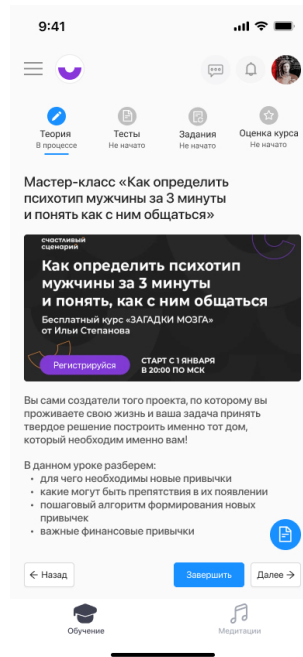
3. Личный кабинет.



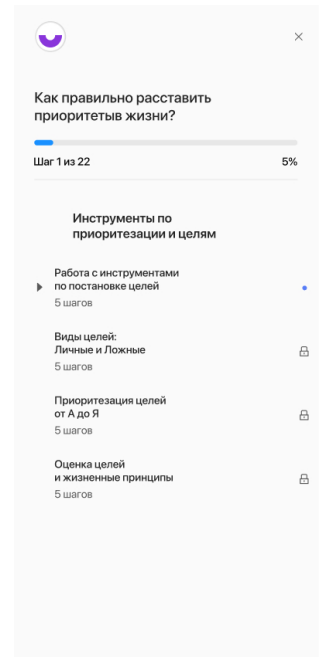
1. Раздел курсов доступных пользователю. Пользователь может продолжить любой свой курс или начать новый.



2. Раздел доступов, где пользователю предоставляется подробная информация об активных курсах.

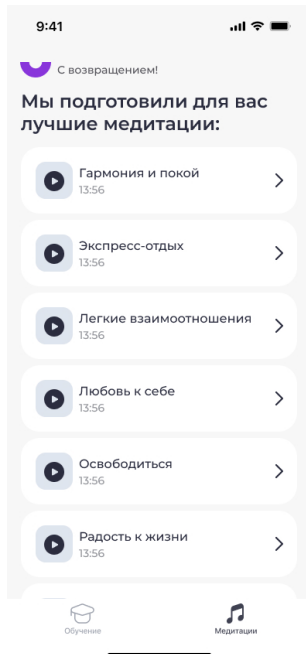


3. Главная страница курса.




4. Навигация по курсу.

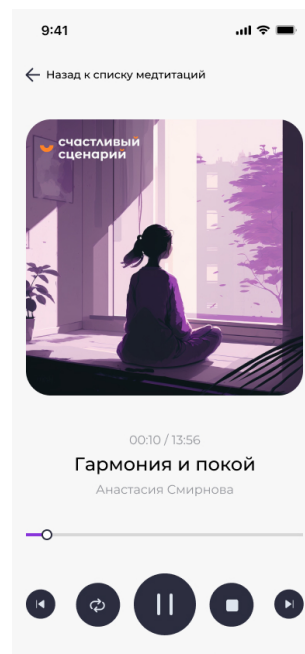
4. Раздел “Медитации”.



Раздел “медитации”. Пользователь может проиграть любую доступную медитацию (аудио-запись) на выбор.

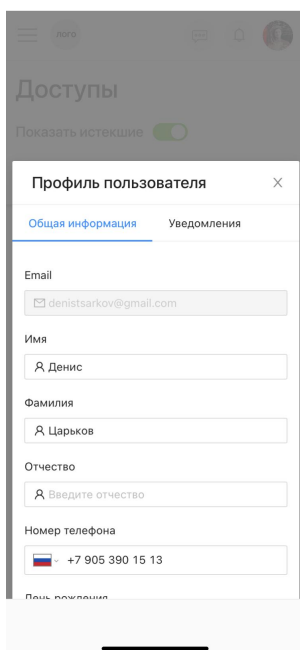


В разделе воспроизведения пользователь видит: длительность аудио-записи, название и автора.

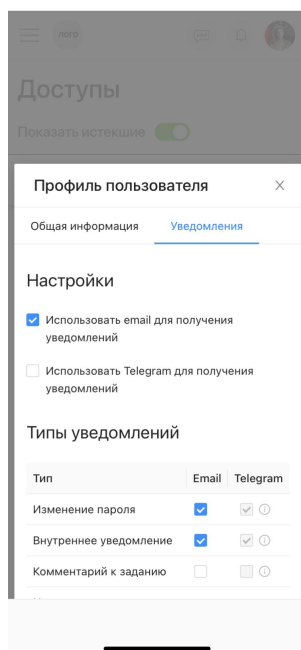


В разделе воспроизведения пользователь может управлять аудиозаписями: поставить на паузу, остановить или перейти к следующей аудиозаписи, а также вернуться обратно к предыдущей.

5. Личный кабинет настройки пользователя.



1.Настройки
пользователя:Обща
я информация.



2.Настройки
пользователя:Уведо
мления.